
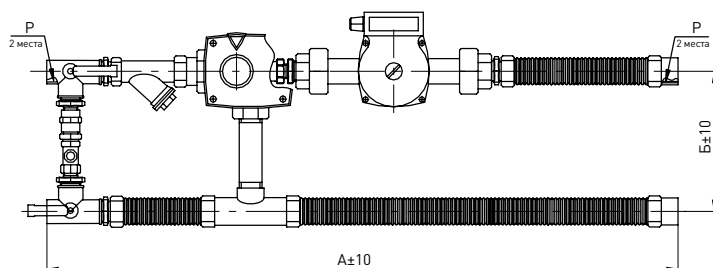


## СМЕСИТЕЛЬНЫЕ УЗЛЫ SME И SMEX

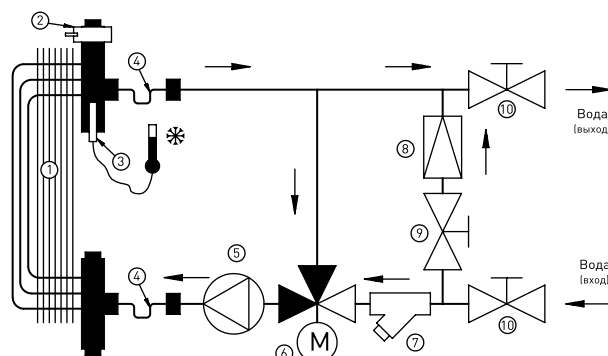
Смесительные узлы предназначены для регулирования мощности воздушонагревателя путем изменения температуры воды (назамерзающей смеси) входящей в калорифер, при постоянном расходе. Смесительные узлы SME комплектуются трехпозиционным приводом ARA 663. Смесительные узлы SMEX комплектуются сервоприводом ARA 659, который предназначен для пропорционального регулирования. При температуре теплоносителя выше +110°C применяются смесительные узлы обратной конфигурации, температура обратной воды при этом не должна превышать +110°C. Максимально допустимое давление теплоносителя 1 МПа. Минимальное рабочее давление 20 кПа.



Смесительный узел		Насос	Kvs клапана	А, мм	Б, мм	Р, мм	Параметры насоса	
Тип SME	Тип SMEX						Мощность макс, Вт	Ток макс, А
SME 40-1,0	SMEX 40-1,0	VA 35/130	1,0	880	250	G1"	71	0,31
SME 40-1,6	SMEX 40-1,6	VA 35/130	1,63	880	250	G1"	71	0,31
SME40-2,5	SMEX 40-2,5	VA 35/130	2,5	880	250	G1"	71	0,31
SME 40-4,0	SMEX 40-4,0	VA 35/130	4,0	880	250	G1"	71	0,31
SME 60-4,0	SMEX 60-4,0	VA 65/130	4,0	880	250	G1"	102	0,45
SME 60-6,3	SMEX 60-6,3	VA 65/130	6,3	880	250	G1"	102	0,45
SME 80-6,3	SMEX 80-6,3	A 56/180 M	6,3	880	250	G1"	282	1,23
SME 80-10	SMEX 80-10	A 56/180 M	10,0	880	250	G1"	282	1,23
SME 80-16	SMEX 80-16	A 56/180 M	16,0	910	280	G1 1/4"	282	1,23
SME 110-16	SMEX 110-16	A 110/180 XM	16,0	910	280	G1 1/4"	410	1,77



Характеристики	Тип SME	Тип SMEX
Питание, В	24	24
Эл-защита, IP	41	41
Мощность, ВА	2	8
Момент, Нм	6	6
Время поворота, с	120	120




**ЭЛЕМЕНТЫ ВОДЯНОГО НАГРЕВАТЕЛЯ:**

1. Водяной нагреватель
2. Вентиль обезвоздушивания (приобретается отдельно)
3. Датчик температуры воды (приобретается при заказе)

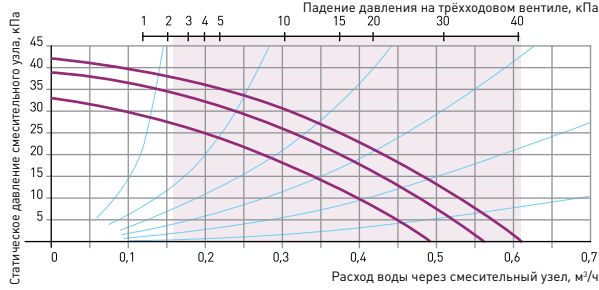
**КОМПОНЕНТЫ СМЕСИТЕЛЬНОГО УЗЛА:**

4. Нержавеющие присоединительные гибкие трубки длиной 350мм.
5. Циркуляционный насос DAB
6. Трехходовой регулирующий вентиль с сервоприводом
7. Отстойный и очистительный фильтр отопительной воды
8. Обратный клапан байпаса
9. Регулирующий клапан для установки потери давления байпаса
10. Сервисные запорные вентили

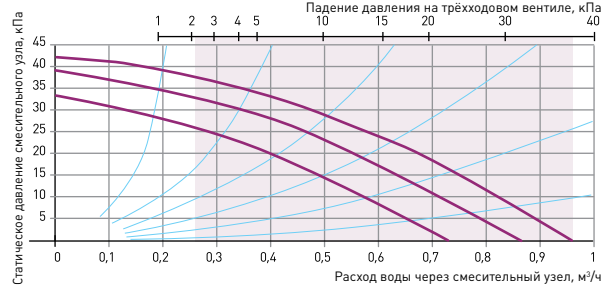
• СМЕСИТЕЛЬНЫЕ УЗЛЫ



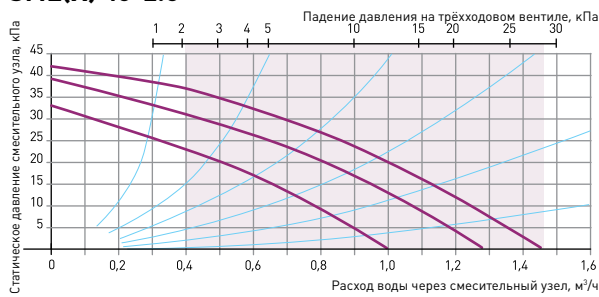
**SME(X) 40-1.0**



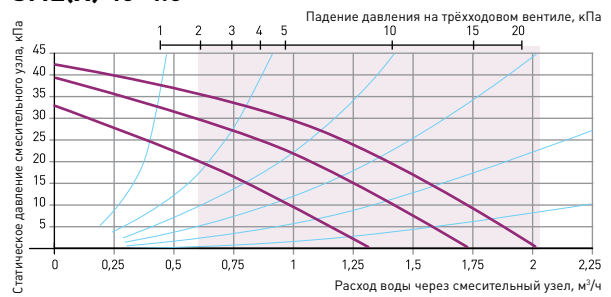
**SME(X) 40-1.6**



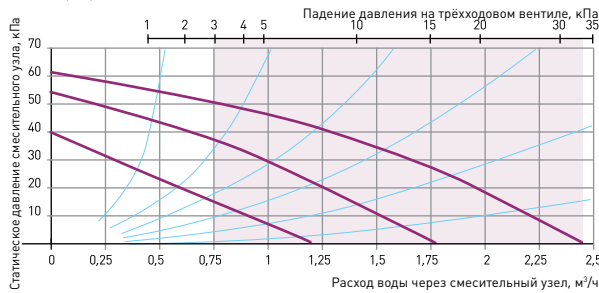
**SME(X) 40-2.5**



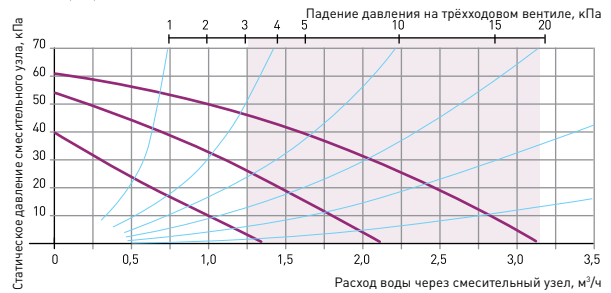
**SME(X) 40-4.0**



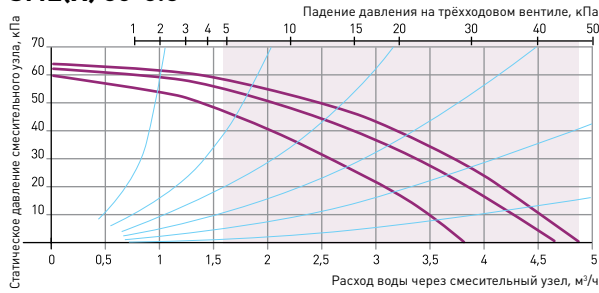
**SME(X) 60-4.0**



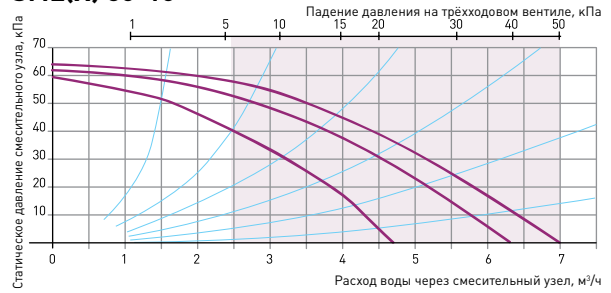
**SME(X) 60-6.3**



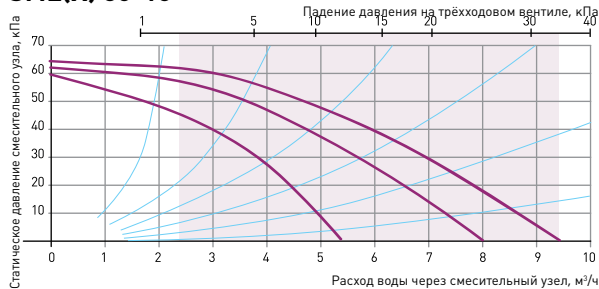
**SME(X) 80-6.3**



**SME(X) 80-10**



**SME(X) 80-16**



**SME(X) 110-16**

