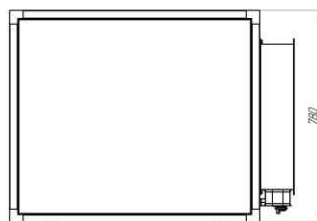
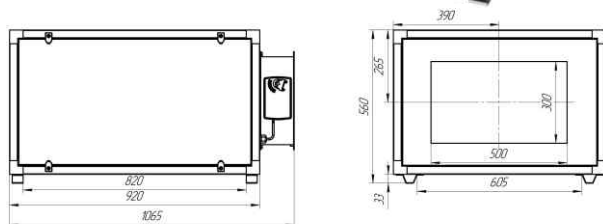


Вытяжной агрегат модель ВТ-2,5

Стандартная комплектация: -Корпус с толщиной изоляции 50 мм; -Клапан жалюзи с приводом; -Фильтр вытяжного воздуха; -Вытяжной вентилятор АС; -Шкаф автоматики; -Регулятор скорости и кнопка пуск/стоп.

Доступные опции: -Гибкие вставки; -Клапан-жалюзи с подогревом; -Шумоглушители; -Защитный козырек для наружного размещения

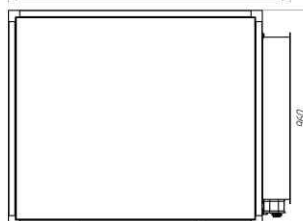
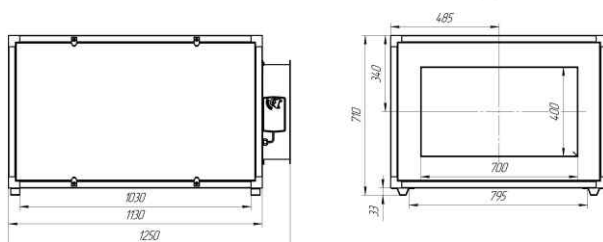


Параметры	
Номинальный расход приток	3000 м ³ /ч
Давление (номинальный расход)	500 Па
Уровень звукового давления	65 дБ
Напряжение питания	380, 50 Гц
Номинальная мощность	1,0 кВт
Класс фильтров	Eu3

Вытяжной агрегат модель ВТ-4

Стандартная комплектация: -Корпус с толщиной изоляции 50 мм; -Клапан жалюзи с приводом; -Фильтр вытяжного воздуха; -Вытяжной вентилятор АС; -Шкаф автоматики; -Регулятор скорости и кнопка пуск/стоп.

Доступные опции: -Гибкие вставки; -Клапан-жалюзи с подогревом; -Шумоглушители; -Защитный козырек для наружного размещения

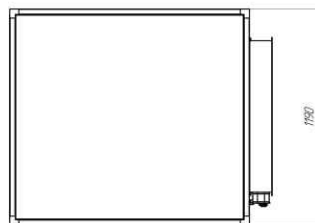
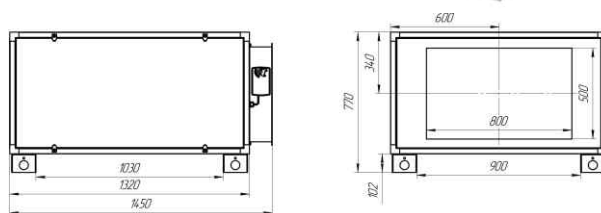


Параметры	
Номинальный расход приток	5000 м ³ /ч
Давление (номинальный расход)	500 Па
Уровень звукового давления	65 дБ
Напряжение питания	380, 50 Гц
Номинальная мощность	1,6 кВт
Класс фильтров	Eu3

Вытяжной агрегат модель ВТ-8

Стандартная комплектация: -Корпус с толщиной изоляции 50 мм; -Клапан жалюзи с приводом; -Фильтр вытяжного воздуха; -Вытяжной вентилятор АС; -Шкаф автоматики; -Регулятор скорости и кнопка пуск/стоп.

Доступные опции: -Гибкие вставки; -Клапан-жалюзи с подогревом; -Шумоглушители; -Защитный козырек для наружного размещения

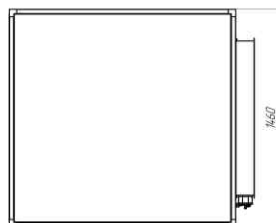
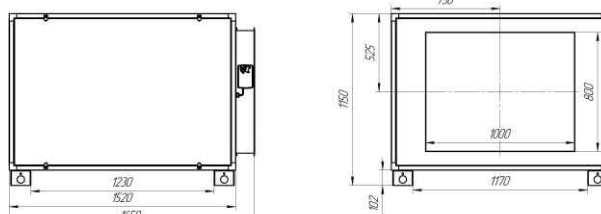


Параметры	
Номинальный расход приток	8000 м3/ч
Давление (номинальный расход)	500 Па
Уровень звукового давления	65 дБ
Напряжение питания	380, 50 Гц
Номинальная мощность	2,5 кВт
Класс фильтров	Eu3

Вытяжной агрегат модель ВТ-12

Стандартная комплектация: -Корпус с толщиной изоляции 50 мм; -Клапан жалюзи с приводом; -Фильтр вытяжного воздуха; -Вытяжной вентилятор АС; -Шкаф автоматики; -Регулятор скорости и кнопка пуск/стоп.

Доступные опции: -Гибкие вставки; -Клапан-жалюзи с подогревом; -Шумоглушители; -Защитный козырек для наружного размещения

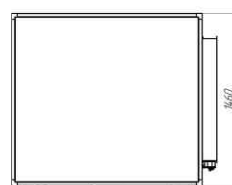
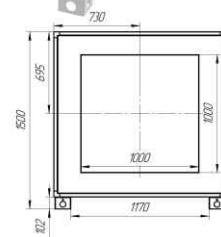
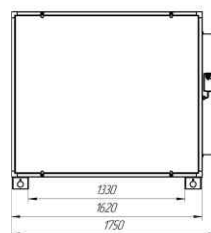


Параметры	
Номинальный расход приток	12000 м3/ч
Давление (номинальный расход)	500 Па
Уровень звукового давления	72 дБ
Напряжение питания	380, 50 Гц
Номинальная мощность	3,9 кВт
Класс фильтров	Eu3

Вытяжной агрегат модель ВТ-15

Стандартная комплектация: -Корпус с толщиной изоляции 50 мм; -Клапан жалюзи с приводом; -Фильтр вытяжного воздуха; -Вытяжной вентилятор АС; -Шкаф автоматики; -Регулятор скорости и кнопка пуск/стоп.

Доступные опции: -Гибкие вставки; -Клапан-жалюзи с подогревом; -Шумоглушители; -Защитный козырек для наружного размещения

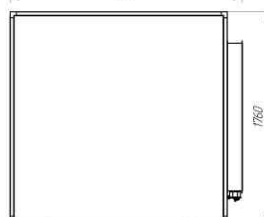
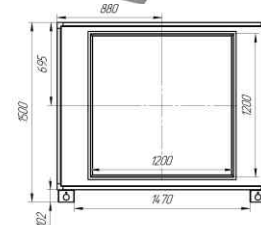
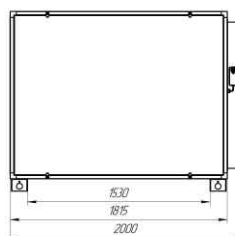


Параметры	
Номинальный расход приток	15000 м3/ч
Давление (номинальный расход)	500 Па
Уровень звукового давления	75 дБ
Напряжение питания	380, 50 Гц
Номинальная мощность	5,0 кВт
Класс фильтров	Eu3

Вытяжной агрегат модель ВТ-20

Стандартная комплектация: -Корпус с толщиной изоляции 50 мм; -Клапан жалюзи с приводом; -Фильтр вытяжного воздуха; -Вытяжной вентилятор АС; -Шкаф автоматики; -Регулятор скорости и кнопка пуск/стоп.

Доступные опции: -Гибкие вставки; -Клапан-жалюзи с подогревом; -Шумоглушители; -Защитный козырек для наружного размещения

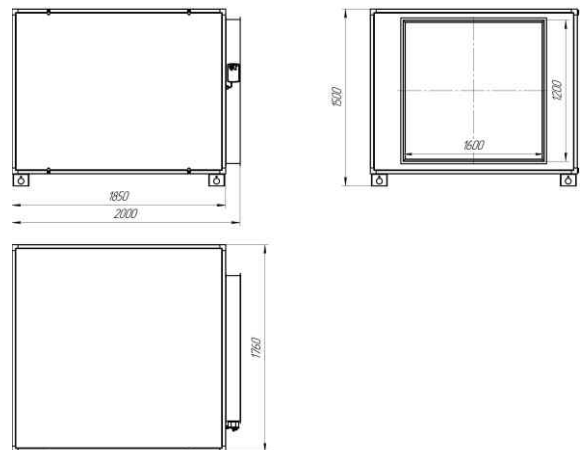


Параметры	
Номинальный расход приток	20000 м3/ч
Давление (номинальный расход)	500 Па
Уровень звукового давления	75 дБ
Напряжение питания	380, 50 Гц
Номинальная мощность	6,0 кВт
Класс фильтров	Eu3

Вытяжной агрегат модель ВТ-25

Стандартная комплектация: -Корпус с толщиной изоляции 50 мм; -Клапан жалюзи с приводом; -Фильтр вытяжного воздуха; -Вытяжной вентилятор АС; -Шкаф автоматики; -Регулятор скорости и кнопка пуск/стоп.

Доступные опции: -Гибкие вставки; -Клапан-жалюзи с подогревом; -Шумоглушители; -Защитный козырек для наружного размещения



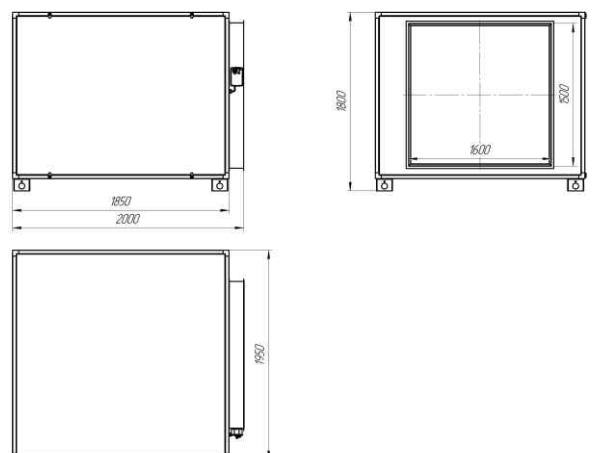
Параметры

Номинальный расход приток	25000 м ³ /ч
Давление (номинальный расход)	500 Па
Уровень звукового давления	75 дБ
Напряжение питания	380, 50 Гц
Номинальная мощность	8,5 кВт
Класс фильтров	Eu3

Вытяжной агрегат модель ВТ-30

Стандартная комплектация: -Корпус с толщиной изоляции 50 мм; -Клапан жалюзи с приводом; -Фильтр вытяжного воздуха; -Вытяжной вентилятор АС; -Шкаф автоматики; -Регулятор скорости и кнопка пуск/стоп.

Доступные опции: -Гибкие вставки; -Клапан-жалюзи с подогревом; -Шумоглушители; -Защитный козырек для наружного размещения



Параметры

Номинальный расход приток	30000 м ³ /ч
Давление (номинальный расход)	500 Па
Уровень звукового давления	75 дБ
Напряжение питания	380, 50 Гц
Номинальная мощность	10,0 кВт
Класс фильтров	Eu3